

INVACARE PORTUGAL II, Lda

Rua da Estrada Velha, nº 949 - 4465-784 Leça do Balio - Portugal
Portugal@invacare.com - www.invacare.pt



Yes, you can.®

P.R.P.

Válido a partir de Janeiro de 2026, Acresce IVA à taxa legal em vigor

Invacare® Action³ NG ROCKING CHAIR CE

Código ISO - 12 22 03/18 - Cadeira de rodas manobrada bimanualmente por rodas / controlada pelo acompanhante

Cadeira de rodas manual, chassis de alumínio com 6 rodas e mecanismo de encarte por cruzeta vertical de alta resistência; Bâscula de assento manual a 25° que permite uma posição de conforto e alívio de pressão; suporte de rodas traseiras 5" articulado para poder superar pequenos obstáculos com sistema de bloqueio incluído, forquetas dianteiras em alumínio, tubos de encosto com ângulo fixo e punhos integrados, tela de assento em nylon com tiras de velcro, encosto almofadado com suporte lombar (pack Conforto como opção); rodas centrais para maior manobrabilidade com pneu 24/1x3/8 com aro motor em alumínio e eixo de extração rápida; apoios de braço rebateveis e destacáveis com protetor lateral e almofada curta ou longa; apoios de pés individuais a 80° ajustáveis em altura, rebateveis e destacáveis, Peso máximo utilizador: 125 kg.



Data:

Ortopedia:

Nome Utilizador:

Nº da Encomenda:

☐ Pf marque o seu pedido com uma cruz ☒ Característica standard ☐ Sem acréscimo NC: Não compatível com opção XXX

Peso do utilizador = **kg.**

| Código | Descrição | P.R.P. € |
|----------------------------------|--------------------------------------------------------------------------------------------------------------------------------------------------------------------------------------------------------------------------------------------------------------------------------------------------------------------------------------------------------------------------------------------------------------------------------------------------------------------|-------------------------------------------------------------|
| MODELO | | |
| CET0018 | <input checked="" type="checkbox"/> Action³ NG Rocking Chair | 1.146,70 € |
| ESPECIAL | | |
| N | <input checked="" type="checkbox"/> Configuração Standard | <input checked="" type="checkbox"/> |
| CETSPEC | <input type="checkbox"/> Especial | <input type="checkbox"/> |
| MODELO-BASE | | |
| CET0026 | <input checked="" type="checkbox"/> Modelo-base Action³ NG | <input checked="" type="checkbox"/> |
| PACK CONFORTO | | |
| CET0050 | <input type="checkbox"/> PACK CONFORTO ROCKING CHAIR: Encosto com reclinção pneumática 0/30° Laguna (CET0442) + estrutura rígida e almofada de encosto Laguna tecido preto PU TR26 (CET0490) + apoio de pernas elevatórios 0° a 75° e rebateveis interior/exterior (incluem almofada suporte de gêmeos) (CET0520/0570) + patins rebateveis, ajustáveis em ângulo e profundidade (CET0610/0630) + apoio de cabeça standard em tecido preto PU TR26 (CET0905) | (NC : 0180, 0220, 0930, 0935, 0936, 0940, 0945) 532,81 € |
| PROPULSÃO | | |
| CET0100 | <input checked="" type="checkbox"/> Auto-propulsão | <input checked="" type="checkbox"/> |
| ASSENTO | | |
| LARGURA DE ASSENTO | | |
| CET0180 | <input type="checkbox"/> Largura assento 38 cm | (NC : 0421, 0442) <input type="checkbox"/> |
| CET0190 | <input type="checkbox"/> Largura assento 40,5 cm | <input type="checkbox"/> |
| CET0200 | <input checked="" type="checkbox"/> Largura assento 43 cm | <input checked="" type="checkbox"/> |
| CET0210 | <input type="checkbox"/> Largura assento 45,5 cm | <input type="checkbox"/> |
| CET0220 | <input type="checkbox"/> Largura assento 48 cm | (NC: 0421, 0442) <input type="checkbox"/> |
| CET0230 | <input type="checkbox"/> Largura assento 50,5 cm | <input type="checkbox"/> |
| PROFUNDIDADE DE ASSENTO | | |
| CET0240 | <input checked="" type="checkbox"/> Profundidade assento 40 cm | (NC: 0879) <input checked="" type="checkbox"/> |
| CET0250 | <input type="checkbox"/> Profundidade assento 45 cm | (NC: 0878) <input type="checkbox"/> |
| CET0252 | <input type="checkbox"/> Profundidade assento ajustável 40 a 45 cm- (Forn.43 cm) | (NC : 0330, 0350) 57,92 € |
| ALTURA DO ASSENTO | | |
| CET0270 | <input checked="" type="checkbox"/> Altura assento 48,5cm - cadeira equipada com rodas 24" | <input checked="" type="checkbox"/> |
| CET0280 | <input type="checkbox"/> Altura assento 46cm - cadeira equipada com rodas 22" | <input type="checkbox"/> |
| TIPO DE ESTOFO DE ASSENTO | | |
| CET0330 | <input type="checkbox"/> Sem tiras aderentes macho/fêmea | <input type="checkbox"/> |
| CET0340 | <input checked="" type="checkbox"/> Com tiras aderentes macho/fêmea | <input checked="" type="checkbox"/> |
| CET0350 | <input type="checkbox"/> Estofado almofadado em nylon | <input type="checkbox"/> |
| ENCOSTO | | |
| ALTURA E TIPO DE ENCOSTO | | |
| CET0410 | <input checked="" type="checkbox"/> Fixo a 7° 2 alturas 40 / 43 cm (forn. 43 cm) | (NC: 0477, 0945) <input checked="" type="checkbox"/> |
| CET0420 | <input type="checkbox"/> Fixo a 7° 51 cm altura | (NC: 0477, 0945) <input type="checkbox"/> |


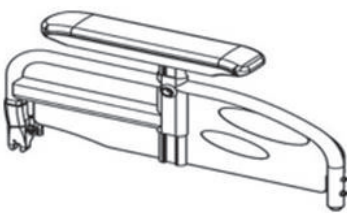

Os preços recomendados ao público das opções apenas são válidos quando encomendados junto da cadeira.
Quando pedidos como acessórios consulte a sua Ortopedia.

| Código | Descrição | | | | P.R.P. € |
|--------------------------------------------|--------------------------|---------------------------------------------------------------------------------------------------------------------------------------------------------|------------------------------------------|------------------------------------------------------------------------------------------------|----------|
| CET0421 | <input type="checkbox"/> | Fixo a 7° para estofo Laguna | 51 cm altura | (NC: 0461, 0462, 0463, 0464, 0474, 0477, 0479, 0481, 0882, 0940, 0945, 1345, 1451) | ○ |
| CET0431 | <input type="checkbox"/> | "Fixo a 7° ajust em angulo e rebatível (-15 a +15°) | altura 35 cm com punhos curtos | (NC: 0465, 0474, 0475, 0479, 0481, 0490, 0882, 0905, 0906, 0907, 0940, 1280, 1345, 1451) | 115,83 € |
| CET0432 | <input type="checkbox"/> | Fixo a 7° ajust em angulo e rebatível (-15 a +15°) | altura 35 cm com punhos longos | (NC: 0465, 0474, 0475, 0479, 0481, 0490, 0882) | 115,83 € |
| CET0442 | <input type="checkbox"/> | Reclinável (pneumático) de 0 / 30° p/ estofo laguna | altura 51 cm | (NC: 0461, 0462, 0463, 0464, 0465, 0474, 0475, 0477, 0479, 0481, 0882, 0940, 0945, 1345, 1451) | 139,00 € |
| CET0450 | <input type="checkbox"/> | Reclinável (pneumático) de 0/30° Incl. Esticador / Pos. Rec. | 3 alturas 47/49/51 (fornecido a 51cm) | (NC: 0477, 0490, 0940, 0945, 1190) | 139,00 € |
| CET0455 | <input type="checkbox"/> | Encosto dobrável para trás | 43 cm altura | (NC: 0477, 0490, 0945) | ○ |
| CET0460 | <input type="checkbox"/> | Encosto dobrável para trás | 51 cm altura | (NC: 0477, 0481, 0490, 0945) | ○ |
| TIPO DE ESTOFO DE ENCOSTO | | | | | |
| CET0465 | <input type="checkbox"/> | Sem estofo | | (NC 0882) | |
| CET0475 | <input type="checkbox"/> | Almofadado c/ ap. lombar - estampado NG | | | ○ |
| CET0474 | ◆ | Almofadado Bi-Material (preto e cinza) c/ ap. Lombar e Bolsa de Encosto | | | ◆ |
| CET0477 | <input type="checkbox"/> | Almofadado, bi-material reg. tensão (3+1 faixas) e bolsa de encosto | | | ○ |
| CET0479 | <input type="checkbox"/> | Almofadado, reg. tensão (3+1 faixas) - estampado NG (inclui esticador) | | (NC: 0940, 0945) | 57,92 € |
| CET0481 | <input type="checkbox"/> | Almofadado, Bi-Material (preto e cinza) reg. tensão (7+1 faixas) e Bolsa de Encosto (inclui esticador) | | (NC:0940, 0945) | 57,92 € |
| CET0490 | <input type="checkbox"/> | Estofo conforto Laguna tecido preto PU TR26 | 51 cm altura | (NC: 0940, 0945, 1451) | 231,66 € |
| APOIO PERNAS / PÉS | | | | | |
| APOIO DE PERNAS DIREITO | | | | | |
| CET0510 | ◆ | Apoio de perna a 80° giratório | | | ◆ |
| CET0520 | <input type="checkbox"/> | Elevatório de 0° a 75° e regulável em ângulo c/ almofada lateral de apoio de perna e almofada apoio de gêmeo ajustável em altura e ângulo (inclui 0610) | | (NC: 0930, 0935, 0936) | 173,75 € |
| CEL0545 | <input type="checkbox"/> | Apoio para amputado direito | | (NC: 0600, 0610, 0930, 0936) | 162,16 € |
| APOIO DE PERNAS ESQUERDO | | | | | |
| CET0560 | ◆ | Apoio de perna a 80° giratório | | | ◆ |
| CET0570 | <input type="checkbox"/> | Elevatório de 0° a 75° e regulável em ângulo c/ almofada lateral de apoio de perna e almofada apoio de gêmeo ajustável em altura e ângulo (inclui 0630) | | (NC: 0930, 0935, 0936) | 173,75 € |
| CEL0595 | <input type="checkbox"/> | Apoio para amputado esquerdo | | (NC: 0620, 0630, 0930, 0936) | 162,16 € |
| APOIO PÉS DIREITO | | | | | |
| CET0600 | ◆ | Patim rebatível direito | inclui calcanheiras | (NC 0937, 0938) | ◆ |
| CET0610 | <input type="checkbox"/> | Regulável em ângulo e profundidade | inclui calcanheiras | | 46,33 € |
| APOIO PÉS ESQUERDO | | | | | |
| CET0620 | ◆ | Patim rebatível esquerdo | inclui calcanheiras | (NC 0937, 0938) | ◆ |
| CET0630 | <input type="checkbox"/> | Regulável em ângulo e profundidade | inclui calcanheiras | | 46,33 € |
| APOIO DE BRAÇOS | | | | | |
| APOIO DE BRAÇOS DIREITO (COR PRETA) | | | (VER GUIA NO FINAL DA TABELA PRP) | | |
| CET0660 | <input type="checkbox"/> | Rebatível e destacável (N°2) - almofada curta | altura 24 cm | (NC: 0775, 0780, 0790, 1480, 1483) | ○ |
| CET0670 | <input type="checkbox"/> | Rebatível e destacável (N°2) - almofada longa | altura 24 cm | (NC: 0775, 0780, 0790) | ○ |
| CET0675 | <input type="checkbox"/> | Rebatível e Destacável (N°3), almofada envolvente com suporte de cotovelo | ajustável em altura (170-295mm) | (NC : 0760, 0770, 1480, 1483) | 110,04 € |
| CET0677 | <input type="checkbox"/> | Rebatível e Destacável (N°3), Almofada hemi ergonômica e envolvente com sistema de rotação a 360° e suporte palmar plano | ajustável em altura (170-295mm) | (NC : 1480, 1483) | 202,70 € |
| CET0680 | ◆ | Rebatível e destacável (N°3) - almofada curta | regulável em altura | (NC: 0760, 0770, 1480, 1483) | ◆ |
| CET0690 | <input type="checkbox"/> | Rebatível e destacável (N°3) - almofada longa | regulável em altura e profundidade | (NC: 0760, 077, 1483) | ○ |

Os preços recomendados ao público das opções apenas são válidos quando encomendados junto da cadeira.
Quando pedidos como acessórios consulte a sua Ortopedia.

| Código | Descrição | | | | P.R.P. € |
|--------------------------------------------------------------------------------------------------------------------------|--------------------------|--------------------------------------------------------------------------------------------------------------------------|------------------------------------------------------------------------|-------------------------------------|----------|
| Tipo de Almofada para Suporte palmar - lado direito (apenas compatível com apoio de braço com sistema de rotação a 360º) | | | | | |
| CET0764 | <input type="checkbox"/> | Almofada curva para suporte do arco palmar (apenas em conjunto com almofada Hemi dto.) | | | 115,83 € |
| CET0766 | <input type="checkbox"/> | Almofada de suporte com Preensao Palmar p/ Apoio Hemi. Dto. - ideal para posicionamento e redução do tónus | | | 144,78 € |
| APOIO DE BRAÇOS ESQUERDO (COR PRETA) | | | | | |
| CET0760 | <input type="checkbox"/> | Rebatível e destacável (Nº2) - almofada curta („secretária“) | altura 24 cm | (NC: 1480, 1484) | ○ |
| CET0770 | <input type="checkbox"/> | Rebatível e destacável (Nº2) - almofada longa | altura 24 cm | | ○ |
| CET0775 | <input type="checkbox"/> | Rebatível e Destacável (Nº3), almofada envolvente com suporte de cotovelo | ajustável em altura (170-295mm) | (NC : 0764, 0765, 0766, 1480, 1484) | 110,04 € |
| CET0777 | <input type="checkbox"/> | Rebatível e Destacável (Nº3), Almofada hemi ergonomica e envolvente com sistema de rotação a 360º e suporte palmar plano | ajustável em altura (170-295mm) | (NC : 1480, 1484) | 202,70 € |
| CET0780 | ◆ | Rebatível e destacável (Nº3) - almofada curta („secretária“) | regulável em altura | (NC: 1480, 1484) | ◆ |
| CET0790 | <input type="checkbox"/> | Rebatível e destacável (Nº3) - almofada longa | regulável em altura e profundidade | (NC 1484) | ○ |
| Tipo de Almofada para Suporte palmar (apenas compatível com apoio de braço com sistema de rotação a 360º) | | | | | |
| CET0764 | <input type="checkbox"/> | Almofada curva para suporte do arco palmar (apenas em conjunto com almofada Hemi esq.) | | | 116,88 € |
| CET0765 | <input type="checkbox"/> | Almofada de suporte com Preensao Palmar p/ Apoio Hemi. Esq. - ideal para posicionamento e redução do tónus | | | 144,78 € |
| OPÇÕES ASSENTO | | | | | |
| CET0840 | <input type="checkbox"/> | Sem opções de assento | (NC: 0869, 0878, 0878, 0905, 0906, 0907, 0930, 0935, 0936, 0940, 0945) | | ○ |
| ALMOFADA DE ASSENTO | | | | | |
| CET0869 | <input type="checkbox"/> | Matrx Flo-tech Lite | | | 120,82 € |
| CET0871 | <input type="checkbox"/> | Matrx Flo-tech Contour Visco | | | 141,83 € |
| CET0876 | <input type="checkbox"/> | Matrx Libra | | | 462,16 € |
| PROFUNDIDADE DA ALMOFADA | | | | | |
| CET0878 | <input type="checkbox"/> | 40 cm | | | ○ |
| CET0879 | <input type="checkbox"/> | 50 cm | | | ○ |
| OUTRAS OPÇÕES | | | | | |
| CET0882 | <input type="checkbox"/> | Almofadas para Suporte Lateral do tronco (par), fixas nas faixas aderentes da lona de encosto | | | 92,67 € |
| CET0905 | <input type="checkbox"/> | Apoio de pescoço, tecido preto PU TR26 (inclui esticador) | | (NC : 0906, 0907, 0940, 0945) | 115,83 € |
| CET0906 | <input type="checkbox"/> | Apoio de cabeça com abas laterais (inclui esticador) | | (NC : 0907, 0940, 0945) | 196,91 € |
| CET0907 | <input type="checkbox"/> | Apoio de cabeça com suporte maçãs do rosto (inclui esticador) | | (NC: 0940, 0945) | 243,25 € |
| CET0930 | <input type="checkbox"/> | Cinto de pernas ajustável | | | 17,38 € |
| CET0935 | <input type="checkbox"/> | Tubo do patim mais longo UL= 450-530mm | | (NC:0936) | 57,92 € |
| CET0936 | <input type="checkbox"/> | Tubo do patim mais curto UL= 230-430mm | | | 57,92 € |
| CET0937 | <input type="checkbox"/> | Suporte de Tornozelos BODYPOINT ANKLE HUGGERS (PAR), tamanho M | | | 185,32 € |
| CET0938 | <input type="checkbox"/> | Suporte de Tornozelos BODYPOINT ANKLE HUGGERS (PAR), tamanho L | | | 185,32 € |
| CET0940 | <input type="checkbox"/> | Esticador | | (NC: 0945) | 57,92 € |
| CET0945 | <input type="checkbox"/> | Esticador dobrável | | (NC: 1451) | 92,67 € |
| CORES | | | | | |
| CET0961 | <input type="checkbox"/> | Cinza xisto (RAL 7024 textura fina) | | | ○ |
| CET0966 | ◆ | Preto mate | | | ◆ |
| CET0974 | <input type="checkbox"/> | Azul Marinho | | | ○ |
| CET0969 | <input type="checkbox"/> | Vermelho mate | | | ○ |
| SUPORTE DA FORQUETA | | | | | |
| CET0995 | ◆ | Standard | | | ◆ |
| RODAS DIANTEIRAS | | | | | |
| CET1035 | <input type="checkbox"/> | 6" X 1.1/4" semi-duras Pretas | | | ○ |
| CET1050 | ◆ | 6" X 1.1/4" pneu preto maciço | | | ◆ |
| CET1056 | <input type="checkbox"/> | 5" 1/2 X 1" 3/4 semi-duras pretas | | | ○ |
| RODAS TRASEIRAS | | | | | |
| TAMANHO DAS RODAS TRASEIRAS | | | | | |
| CET1066 | <input type="checkbox"/> | 22" | | (NC: 1074, 1092, 1260) | ○ |

Os preços recomendados ao público das opções apenas são válidos quando encomendados junto da cadeira.
Quando pedidos como acessórios consulte a sua Ortopedia.

| | | | | | |
|-------------------------------------------------------------------------------------------------------------------------------------------------------------------------------------------------------------------------------------------------------------------------------------------------------------------------------------------------------------------------------|--------------------------|----------------------------------------------------------------------------------------------------------------------------------------------------------------------------------|----------------------------------------------------------|------------------------------|----------|
| CET1068 | ◆ | 24" | | (NC: 1261) | ◆ |
| TIPO DE RODA TRASEIRA | | | | | |
| CET1071 | ◆ | Rodas Standard | Eixo preto, jante sem cor, raios zincado | (NC : 1092, 1170) | ◆ |
| CET1072 | <input type="checkbox"/> | Rodas Reforçadas | Eixo sem cor, jantes anodizadas, raios em aço inoxidável | (NC : 1092) | 115,83 € |
| CET1076 | <input type="checkbox"/> | Rodas Leves | Eixo e jante pretas, jante enraçada | (NC: 1170, 1201, 1260, 1261) | 185,32 € |
| TIPO DE PNEU | | | | | |
| CET1082 | <input type="checkbox"/> | Pneu Maciço Preto 35 Mm (1.3/8) | | | ○ |
| CET1084 | ◆ | Peumático Preto de perfil 35 Mm (1.3/8) | | | ◆ |
| CET1088 | <input type="checkbox"/> | Pneumático Preto de baixo perfil 25 Mm (1) | | | ○ |
| CET1092 | <input type="checkbox"/> | Pneumático com relevo, anti-furo, MAXXIS ALPHA PROTECT TYRE, preto - pneu resistente com dupla camada anti-furo. | | | 115,83 € |
| TIPO ARO-MOTOR | | | | | |
| CET1140 | ◆ | Aro-motor em alumínio pré-anodizado | | | ◆ |
| CET1150 | <input type="checkbox"/> | Aro-motor com cobertura anti-derrapante preta (supergrrip) | | | 57,92 € |
| TIPO DE EIXO TRASEIRO | | | | | |
| CET1170 | <input type="checkbox"/> | Eixo fixo | | (NC: 1365) | ○ |
| CET1180 | ◆ | Eixo de extração rápida | | | ◆ |
| POSIÇÃO DE EIXO TRASEIRO | | | | | |
| CET1195 | ◆ | Posição Rocking Chair (Eixos das rodas traseiras 90 mm à frente dos tubos do encosto e ponto de inclinação de 62,5 mm (posição das rodas traseiras ajustável de 77,5 a 102,5 mm) | | | ◆ |
| OPÇÕES DE CHASSIS | | | | | |
| CET1240 | ◆ | Sem opções de chasis | | (NC : 1260, 1261) | ◆ |
| CET1260 | <input type="checkbox"/> | Par protetores de raios 24" (preto) | | (NC: 1261) | 115,83 € |
| CET1261 | <input type="checkbox"/> | Par protetores de raios 22" e 20" (transparente) | | | 115,83 € |
| TIPO DE TRAVÕES | | | | | |
| CET1272 | ◆ | Travão de puxar Rocking Chair (por cabos) | | | ◆ |
| OPÇÕES DE SEGURANÇA | | | | | |
| CET1340 | ◆ | Sem opções de segurança | | (NC: 1345, 1360) | ◆ |
| CET1345 | <input type="checkbox"/> | Kit de Transporte | | (NC: 1360) | 57,92 € |
| CET1360 | <input type="checkbox"/> | Cinto pélvico | | | 23,16 € |
| Para opções de Cintos de Posicionamento BODYPOINT, por favor consulte a Tabela PRP BODYPOINT | | | | | |
| OPÇÕES PARA O ACOMPANHANTE | | | | | |
| CET1420 | ◆ | Sem opções para o acompanhante | | (NC: 1451) | ◆ |
| CET1451 | <input type="checkbox"/> | Suporte de Soro (apenas c/ opção 0940 - esticador) | | | 42,02 € |
| ACESSÓRIOS | | | | | |
| CET1460 | ◆ | Sem acessórios | | (NC: 1480, 1483, 1484, 1485) | ◆ |
| CET1480 | <input type="checkbox"/> | Mesa acrílica | | (NC: 1483, 1484, 1485) | 162,16 € |
| CET1483 | <input type="checkbox"/> | Mini tabuleiro, rebatível, dta. | | (NC: 1484) | 115,83 € |
| CET1484 | <input type="checkbox"/> | Mini tabuleiro, rebatível, esq. | | | 115,83 € |
| CET1485 | <input type="checkbox"/> | Almofada conforto para mini tabuleiro | (com CET1483 ou CET1484 apenas) | | 92,67 € |
| PREÇO TOTAL | | | | | |
| <div>  <p>0660</p> </div> <div>  <p>0680</p> </div> <div>  <p>Almofada hemi com sistema de rotação 360°</p> </div> | | | | | |

Os preços recomendados ao público das opções apenas são válidos quando encomendados junto da cadeira.
Quando pedidos como acessórios consulte a sua Ortopedia.